

bedrunka+hirth

Workplace up to date – mehr Raum zum Arbeiten

EXPRESS VERSAND SORTIMENT

≡ *SCHNELL LIEFERN MIT B+H*

Express Versand nur für Artikel mit der
abgebildeten Farbkombination möglich

EXPRESS
VERSAND IN
72h



Gültig bis zum
30.09.2025

Schubladenschänke

Schubladenschränke Tiefe 736 | 705 x 736 x 1019 mm (B x T x H) | R 24-24

- Schubladen mit Vollauszug (VA) 100 %
- Schubladen mit 50 mm Blendenhöhe, 70 kg Tragkraft
- Schubladen ab 75 mm Blendenhöhe, 100 kg Tragkraft
- Schubladennutzmaß: 600 x 600 mm
- Schubladenführungen kugelgelagert
- Einzel-Auszugssperre



Hubwagensockel

- Front- und Rückblech abschraubbar
- Inkl. Befestigungsmaterial

EXPRESS
VERSAND IN
72h


Art.-Nr.	Maße in mm (BxTxH)	Preis in €
01.070.012A	705 x 736 x 112	116,41



■ 6 x Schublade

EXPRESS
VERSAND IN
72h


Art.-Nr.	Preis in €
700/1131V10A	580,84



■ 6 x Schublade

EXPRESS
VERSAND IN
72h


Art.-Nr.	Preis in €
700/1122V10A	580,84



■ 7 x Schublade

EXPRESS
VERSAND IN
72h


Art.-Nr.	Preis in €
700/1321V10A	677,85



■ 8 x Schublade

EXPRESS
VERSAND IN
72h

Art.-Nr.	Preis in €
700/2321V10A	968,88



■ 9 x Schublade

EXPRESS
VERSAND IN
72h

Art.-Nr.	Preis in €
700/2223V10A	1.199,27



■ 9 x Schublade

EXPRESS
VERSAND IN
72h

Art.-Nr.	Preis in €
700/0900V10A	1.199,27



■ 9 x Schublade

EXPRESS
VERSAND IN
72h

Art.-Nr.	Preis in €
700/1710V10A	968,88

Kastenwerkbenke

- Schubladen mit Vollauszug (VA) 100 %, 100 kg Tragkraft
- Arbeitsplatte Buche Multiplex 40 mm
- Schubladennutzmaß: 600 x 600 mm

kg
1000

Kastenwerkbank T736 R 24-24

■ 4 x Schublade

EXPRESS
VERSAND IN
72h

Art.-Nr.	Maße in mm (B x T x H)	Preis in €
03.075.04VA	810 x 750 x 859	733,63
03.075.04V9A	810 x 750 x 959	757,88



Kastenwerkbenke

Werkbenke und Arbeitsplatzlinie

- Schubladen mit Vollauszug (VA) 100 %, 100 kg Tragkraft
- Schubladennutzmaß: 450 x 600 mm
- Arbeitsplatte Buche Multiplex 40 mm
- Komplett montierte Anlieferung



- Links: 1 x Stahlfachboden halbe Tiefe
- Rechts: 1 x Schublade, 1 x Flügeltüre

EXPRESS
VERSAND IN
72h



- Links: 1 x Stahlfachboden halbe Tiefe
- Rechts: 3 x Schublade

EXPRESS
VERSAND IN
72h

Art.-Nr.	Maße in mm (B x T x H)	Preis in €
03.14.12VA	1500 x 750 x 859	539,61
03.19.12VA	2000 x 750 x 859	591,75
03.14.12V9A	1500 x 750 x 959	563,86
03.19.12V9A	2000 x 750 x 959	617,22

Art.-Nr.	Maße in mm (B x T x H)	Preis in €
03.14.14VA	1500 x 750 x 859	683,91
03.19.14VA	2000 x 750 x 859	721,50
03.14.14V9A	1500 x 750 x 959	708,16
03.19.14V9A	2000 x 750 x 959	745,76



- Links: 1 x Stahlfachboden halbe Tiefe
- Rechts: 4 x Schublade

EXPRESS
VERSAND IN
72h



- Links: 1 x Schublade, 1 x Flügeltüre
- Mittig: Stahlfachboden halbe Tiefe, Rückwand
- Rechts: 1 x Schublade, 1 x Flügeltüre

EXPRESS
VERSAND IN
72h

Art.-Nr.	Maße in mm (B x T x H)	Preis in €
03.14.16VA	1500 x 750 x 859	738,48
03.19.16VA	2000 x 750 x 859	791,83
03.14.16V9A	1500 x 750 x 959	762,73
03.19.16V9A	2000 x 750 x 959	816,09

Art.-Nr.	Maße in mm (B x T x H)	Preis in €
03.19.22VA	2000 x 750 x 859	871,87
03.19.22V9A	2000 x 750 x 959	896,12



- Links: 1 x Schublade, 1 x Flügeltüre
- Mittig: Stahlfachboden halbe Tiefe, Rückwand
- Rechts: 3 x Schublade

EXPRESS
VERSAND IN
72h



- Links: 1 x Schublade, 1 x Flügeltüre
- Mittig: 1 x Stahlfachboden halbe Tiefe, Rückwand
- Rechts: 4 x Schublade

EXPRESS
VERSAND IN
72h

Art.-Nr.	Maße in mm (B x T x H)	Preis in €
03.19.24VA	2000 x 750 x 859	956,75
03.19.24V9A	2000 x 750 x 959	981,00

Art.-Nr.	Maße in mm (B x T x H)	Preis in €
03.19.26VA	2000 x 750 x 859	1.012,53
03.19.26V9A	2000 x 750 x 959	1.036,78



Werkbänke und Arbeitsplatzlinie

Kastenwerkbenke

- Schubladen mit Vollauszug (VA) 100 %, 100 kg Tragkraft
- Schubladennutzmaß: 600 x 600 mm
- Arbeitsplatte Buche Multiplex 40 mm
- Komplett montierte Anlieferung



- Links: 1 x Flügeltüre, 1 x Fachboden
- Mitte: 2 x Fach 300 mm
- Rechts: 4 x Schublade

EXPRESS
VERSAND IN
72h

Art.-Nr.	Maße in mm (B x T x H)	Preis in €
03.20.16VA	2000 x 750 x 859	1.124,09
03.20.16V9A	2000 x 750 x 959	1.148,34



- Links: 3 x Schublade
- Rechts: 4 x Schublade

EXPRESS
VERSAND IN
72h

Art.-Nr.	Maße in mm (B x T x H)	Preis in €
03.15.34VA	1500 x 750 x 859	968,88
03.15.34V9A	1500 x 750 x 959	993,13



- Links: 5 x Schublade
- Rechts: 4 x Schublade

EXPRESS
VERSAND IN
72h

Art.-Nr.	Maße in mm (BxTxH)	Preis in €
03.15.54VA	1500 x 750 x 859	1.223,52
03.15.54V9A	1500 x 750 x 959	1.247,78

Reihenwerkbenke

- Arbeitsplatte Buche Multiplex 40 mm
- Schubladen mit Vollauszug (VA) 100 %, 100 kg Tragkraft
- Unmontierte Anlieferung



Reihenwerkbank R 18-24

- 1 x Fußgestell
- Schubladenschrank 555 mm breit, 4 x Schublade
- Schubladennutzmaß: 450 x 600 mm

EXPRESS
VERSAND IN
72h

Art.-Nr.	Maße in mm (B x T x H)	Preis in €
03.15.580.4VA	1500 x 750 x 859	791,11
03.20.580.4VA	2000 x 750 x 859	839,90



Reihenwerkbank R 18-24

- 2 x Schubladenschrank 555 mm breit, je 4 x Schublade
- Schubladennutzmaß: 450 x 600 mm

EXPRESS
VERSAND IN
72h

Art.-Nr.	Maße in mm (B x T x H)	Preis in €
03.20.580.20VA	2000 x 750 x 859	1.317,67

Reihenwerkbenke

Werkbenke und Arbeitsplatzlinie

- Arbeitsplatte Buche Multiplex 40 mm
- 2 x FuBgestell
- Unmontierte Anlieferung



- Stufenlos h6henverstellbar um 300 mm

Art.-Nr.	MaBe in mm (B x T x H)		Preis in €
03.15.000.4A	1500 x 750 x 759 - 1059		344,87
03.20.000.4A	2000 x 750 x 759 - 1059		393,66
03.15.000.3A	1500 x 750 x 759 - 1059	Ablageboden halbe Tiefe	381,25
03.20.000.3A	2000 x 750 x 759 - 1059	Ablageboden halbe Tiefe	442,16

EXPRESS
VERSAND IN
72h

FuBgestell h6henverstellbar

- Stufenlos in der H6he um 300 mm verstellbar

Art.-Nr.	MaBe in mm (B x T x H)	Preis in €
03.90.01HVA	150 x 650 x 719 - 1019	81,24



- 1 x Ablageboden halbe Tiefe

Art.-Nr.	MaBe in mm (B x T x H)	Preis in €
03.15.000.2A	1500 x 750 x 859	353,36
03.20.000.2A	2000 x 750 x 859	414,27

EXPRESS
VERSAND IN
72h

6-Eck-Werkbank

Schubladenschr6nke

- MaBe in mm (B x T x H) 555 x 736 x 819 mm
- Schubladen mit Vollauszug (VA) 100 %
- Schubladen mit 50 mm Blendenh6he 70 kg Tragkraft
- Schubladen ab 75 mm Blendenh6he 100 kg Tragkraft

6-Eck-Werkbank

- 6 x Schubladenschr6nk R18-24 jeweils 2 x 100, 2 x 150, 1 x 200 mm
- SchubladennutzmaB: 450 x 600 mm
- 6 x Zwischenblech
- 1 x 6-Eck Arbeitsplatte Buche-Multiplex

Art.-Nr.	MaBe in mm (BxTxH)	Preis in €
03.066.05V10A	2500 x 2165 x 859	4.800,72

EXPRESS
VERSAND IN
72h



Schubladenschr6nke T 736 | 555 x 736 x 819 mm (B x T x H) | R 18-24

- Schubladen mit Vollauszug (VA) 100 %
- Schubladen mit 50 mm Blendenh6he, 70 kg Tragkraft
- Schubladen ab 75 mm Blendenh6he, 100 kg Tragkraft


- SchubladennutzmaB: 450 x 600 mm
- Schubladenf6hrungen kugelgelagert
- Einzel-Auszugssperre



- 4 x Schublade

Art.-Nr.	Preis in €
580/0022VB	543,25


EXPRESS
VERSAND IN
72h



- 5 x Schublade

Art.-Nr.	Preis in €
580/0221V10A	641,47

EXPRESS
VERSAND IN
72h



- 6 x Schublade

Art.-Nr.	Preis in €
580/1311V10A	734,84

EXPRESS
VERSAND IN
72h




Werkbänke und Arbeitsplatzlinie

Reihenwerkbenke


- Schubladen mit Vollauszug (VA) 100 %
- Schubladen mit 50 mm Blendenhöhe, 70 kg Tragkraft
Schubladen ab 75 mm Blendenhöhe, 100 kg Tragkraft
- Schubladennutzmaß: 450/600 x 600 mm
- Hängeblöcke ohne Schließung, siehe Mehrpreis in der Tabelle
- Schubladenschränke immer mit Zylinderschloß und 2 x Schlüssel
- Reihenwerkbenke: Unmontierte Anlieferung

*
EXPRESS
VERSAND IN
72h




Reihenwerkbank – individuell zusammenstellbar

Pos.	Art.-Nr.	Maße in mm (B x T x H)	Ausführung	Preis in €
1*	03.15.40B	1500 x 750 x 40	Arbeitsplatte Buche Multiplex	182,38
2*	03.20.40B	2000 x 750 x 40	Arbeitsplatte Buche Multiplex	231,17
3*	03.90.01B	150 x 650 x 819	Fußgestell aus Vierkantrrohr 50 x 50 x 2 mm	65,48
4	520/1VB	555 x 736 x 208	Hängeschubladenblock T736 R 18-24, 1 x Schublade 150 mm auf Wunsch auch abschließbar	118,84
	520/1BM	–	Mehrpreis für Schließung mit Zylinderschloß für 520/1B	26,07
5	535/111VB	555 x 736 x 358	Hängeschubladenblock T736 R 18-24, 1 x Schublade 50 mm, 1 x Schublade 100 mm, 1 x Schublade 150 mm	306,79
	535/111BM	–	Mehrpreis für Schließung mit Zylinderschloß für 535/111B	60,63
6	780/0022VB	705 x 736 x 819	Schubladenschrank T736 R 24-24, 2 x Schublade 150 mm, 2 x Schublade 200 mm	682,70
7	780/1111VB	705 x 736 x 819	Schubladenschrank T736 R 24-24, 1 x Schublade 50 mm, 1 x Schublade 150 mm, 1 x Schublade 200 mm, 1 x Schublade 300 mm	683,91



- Arbeitsplatte Buche Multiplex 40 mm
- 2 x Fußgestell
- 1 x Schublade nicht abschließbar
- Mehrpreis für die Schließung mit Zylinderschloß siehe Tabelle oben



- Arbeitsplatte Buche Multiplex 40 mm
- 2 x Fußgestell
- 3 x Schublade nicht abschließbar
- Mehrpreis für die Schließung mit Zylinderschloß siehe Tabelle oben

Art.-Nr.	Maße in mm (B x T x H)	Preis in €
03.15.520.1VA	1500 x 750 x 859	432,18
03.20.520.1VA	2000 x 750 x 859	480,97

Art.-Nr.	Maße in mm (B x T x H)	Preis in €
03.15.535.2VA	1500 x 750 x 859	620,13
03.20.535.2VA	2000 x 750 x 859	668,92

CNC-Systeme

CNC-Lager- und Transport-Systeme



Einsätze

- Innenverstreben schonen und zentrieren die Werkzeuge, ein Festsaugen ist nicht möglich
- Noppen oben verhindern ein Festkleben des Werkzeuges
- Clips für einfaches Einrasten – kein Festschrauben
- Bruch- und schlagfest sowie ölbeständig durch ABS-Material
- 2 x oder 4 x Kassetten, Ablage, Riffelgummi und Haltegriffen

CNC E1		CNC E2		CNC E3	
49 x 103 x 17 mm		74 x 103 x 17 mm		99 x 103 x 17 mm	
SK 30		SK 40		SK 50	
VDI 25		VDI 40		VDI 50	
VDI 30		HSK A 50 / B 63		VDI 60	
MK3		HSK A 63 / B 80		HSK A 32 / B 40	
MK4		MK 5		HSK A 40 / B 50	
Capto C 4		Capto C 5		HSK A 80 / B 100	
				HSK A 100 / B 125	
				Universal	
				Capto C 3	
				Capto C 6	
				Capto C 8	



CNC-Tischaufsatzgestell TAG 2

- 2 x Etage inkl. CNC-Werkzeugeinsätze

EXPRESS
VERSAND IN
72h

Art.-Nr.	Maße in mm (B x T x H)	CNC E1	CNC E2	CNC E3	Preis in €
02.2210A	425 x 375 x 300	10/14*	10/10*	6/6*	241,31
02.2214A	575 x 375 x 300	14/20*	14/14*	8/10*	274,05



CNC-Tischaufsatzgestell TAG 4

- 4 x Etage inkl. CNC-Werkzeugeinsätze

EXPRESS
VERSAND IN
72h

Art.-Nr.	Maße in mm (B x T x H)	CNC E1	CNC E2	CNC E3	Preis in €
02.2420A	425 x 375 x 525	20/28*	20/20*	12/12*	350,44
02.2428A	575 x 375 x 525	28/40*	28/28*	16/20*	409,86

Stehhilfe und Arbeitsstühle



Stehhilfe Komfortsitz, PU- Schaum

- Höhe 600 - 800 mm
- Verstellbar vertikal 16°
- Sitz schwenkbar

kg
110

EXPRESS
VERSAND IN
72h

Art.-Nr.	Preis in €
05.96.28A	263,14



Arbeitshocker mit Rollen

- Buchensitz, Ø 350 mm
- Sitzhöhe 435 - 625 mm
- Abgedeckte Sicherheitsgasfeder
- Hochwertiges Kunststoff-Fußkreuz, Ø 630 mm

kg
110

EXPRESS
VERSAND IN
72h

Art.-Nr.	Preis in €
05.96.05A	115,20



Arbeitsdrehstuhl, PU-Schaum, mit Rollen

- 470 - 670 mm
- Neigung 12° verstellbar
- Asynchron-Mechanik zur Einstellung von Sitz und Neigung

kg
110

EXPRESS
VERSAND IN
72h

Art.-Nr.	Preis in €
05.96.46A	331,04

